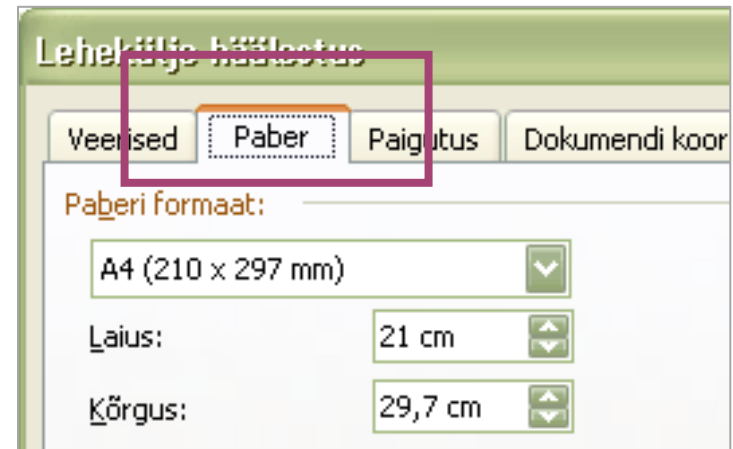
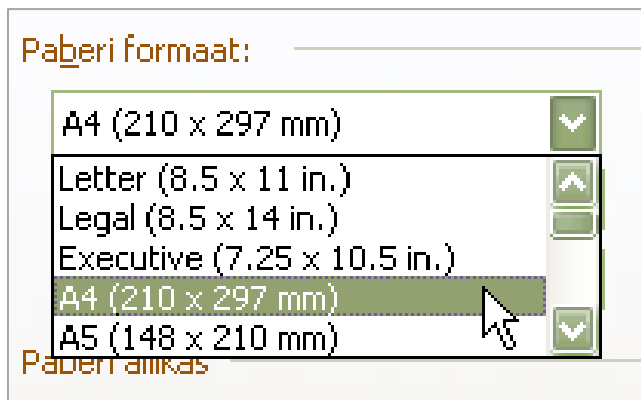




Dokumendi seaded

Lehekülje suurus

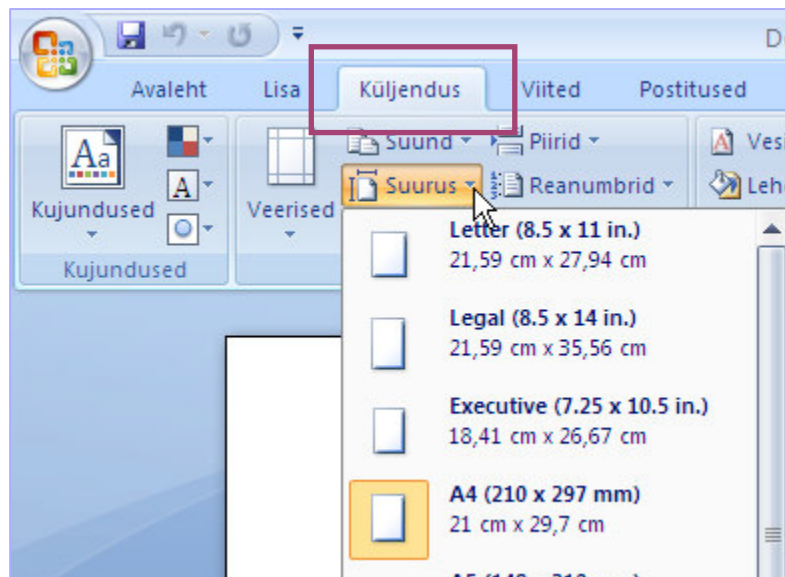
- ▶ Fail → Lehekülje häälestus... → Paber
- Lehekülje suurus:
formaad A4 –
210 x 297 mm



Lehekülje suurus

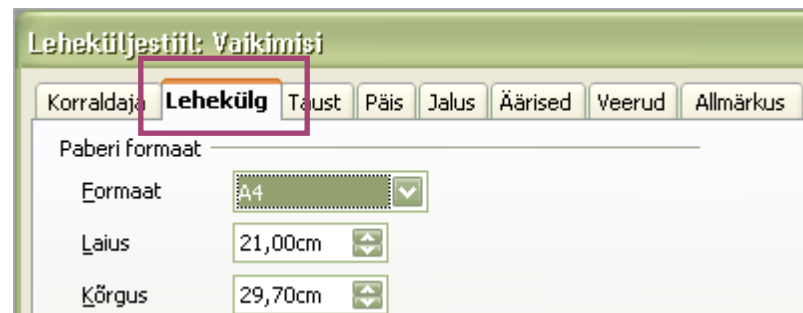
Word 2007

- Office 2007 ülesehituse loogika on absoluutselt uus
- Kõik lehekülje parameetrid on kogutud lipikule **Küljendus**



OpenOffice Writer

- ▶ OpenOffice loogika alusel on kõik vormingutega seotu menüüs **Vormindus**
- ▶ *Vormindus* → *Lehekülg...* → *Lehekülg*



Lehekülje suund

■ Fail → Lehekülje häälestus... → Veerised

■ Suund:

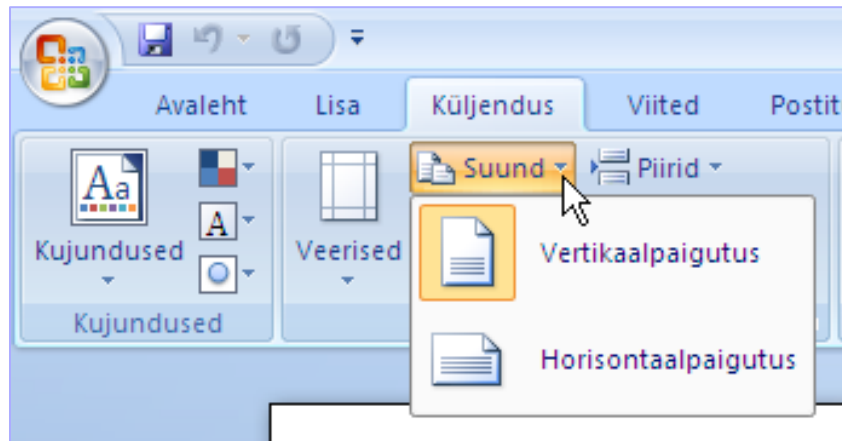
■ vertikaalpaigutus

horisontaalpaigutus



Lehekülje suund

Word 2007

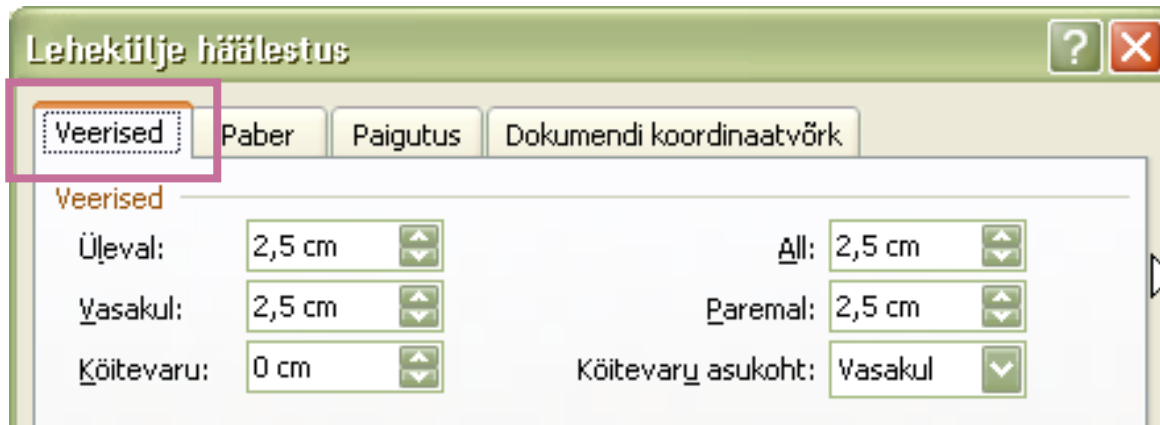


OpenOffice Writer

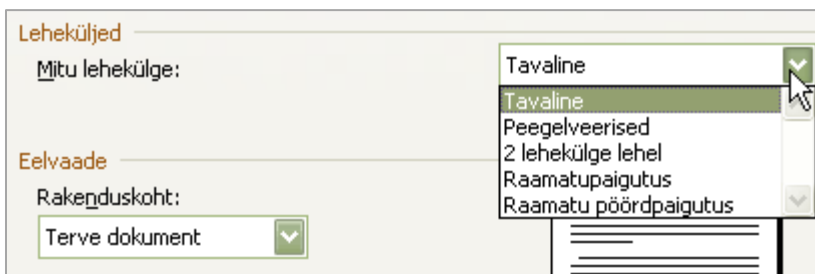


Veeriste seadmine

Fail → Lehekülje häälestus... → Veerised



■ Veeriste lisasuvandid

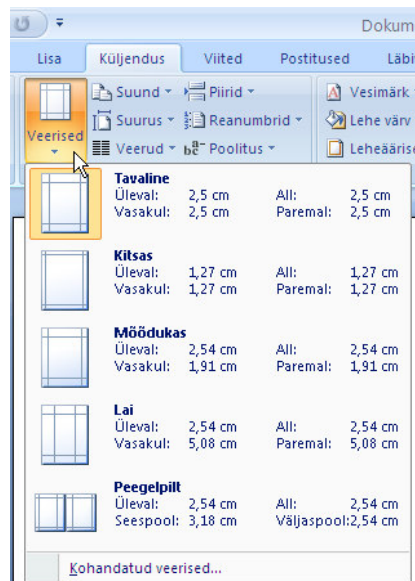


- Peegelveerised – pöikiformaadis trükiste tarbeks
- 2 lehekülge lehel – muudetakse lehekülje suurust
- Raamatupaigutus – püstformaadis trükiste tarbeks

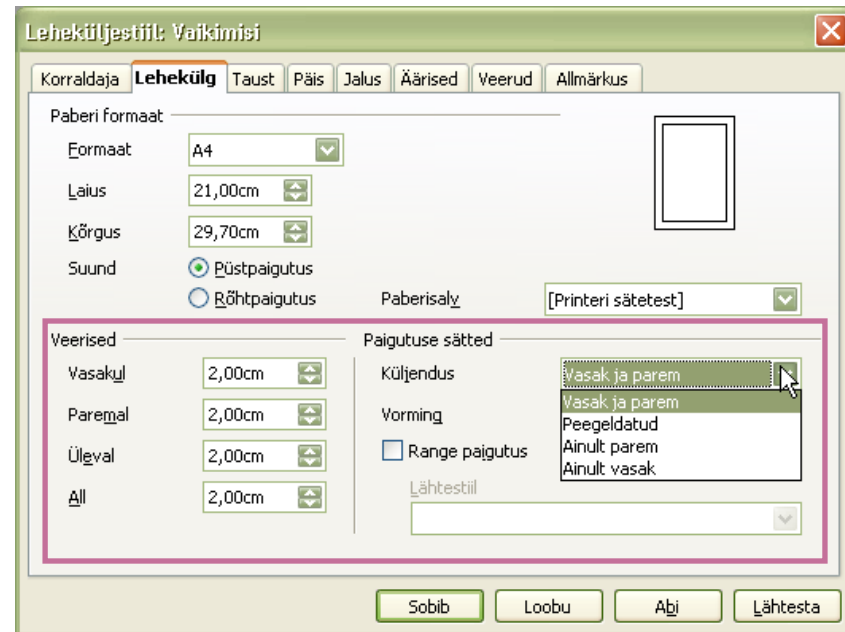
Veeriste seadmine

Word 2007

- Pakutakse valmiskomplekte
- Väärtuste muutmiseks tuleb valida **Kohandatud veerised ...**, mis avab Word 2003 sarnase dialoogakna

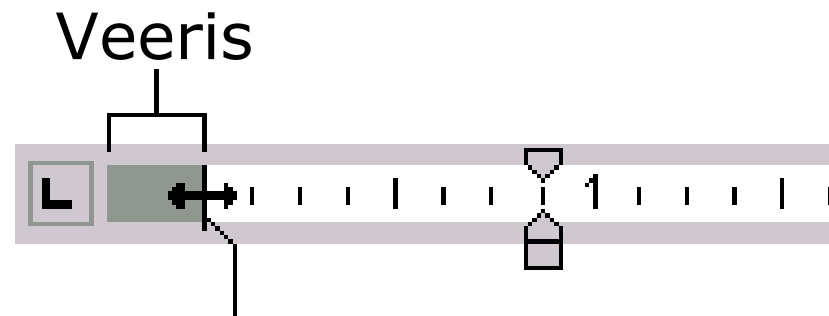


OpenOffice Writer



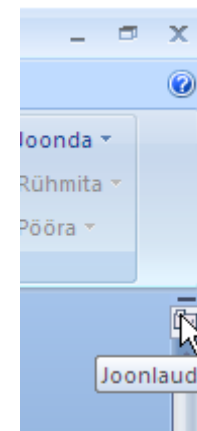
Veeriste seadmine

- Veeriseid võib seada ka joonlaua abil:



Hiirega üleminekujoont vedades saab muuta veeriste suurusi

- Word 2007 – joonlaua sisse- ja väljalülitamine toimub nupuga mis paikneb vertikaalse kerimisriba kohal

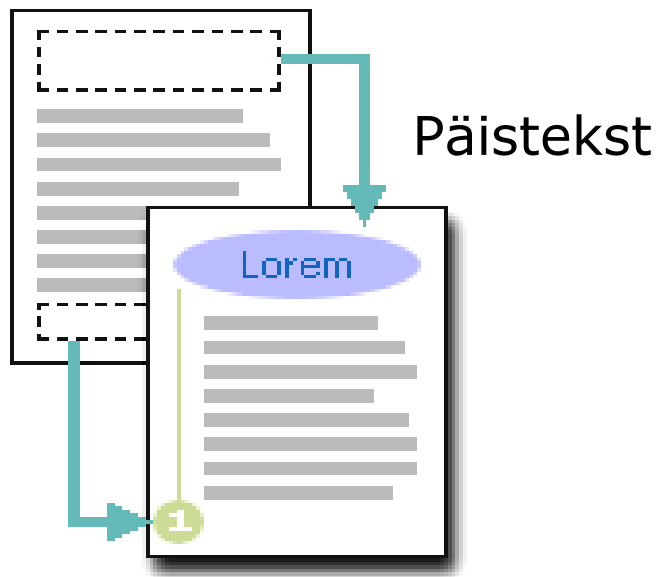




Päised ja jalused

- **Päistekst** – prinditakse ülemise veerise sisse
- **Jalustekst** – prinditakse alumise veerise sisse
- **NB!** Päisesse ja jalusesse paigutatakse tekst, mis peab **korduma igal leheküljel** kogu dokumendis
(näiteks leheküljenumbrid ja firma logo)

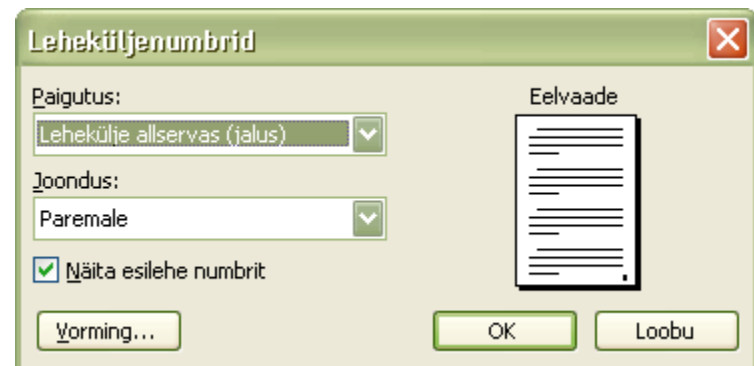
Päised ja jalused



Jalustekst

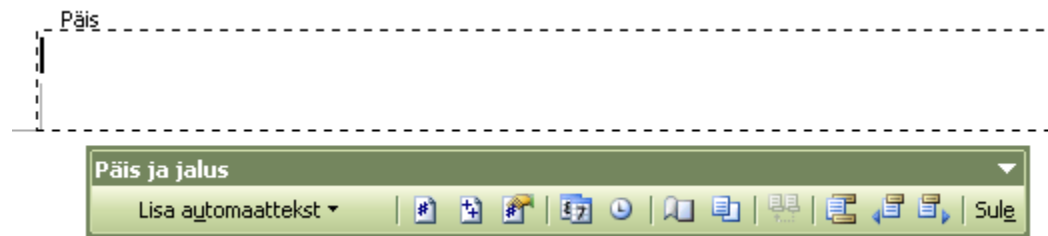
Mõnel leheküljel võib olla erinev päis- või jalustekst

- Levinuim päis- või jalustekst on leheküljenumber
- Lisa → Leheküljenumbrid ...



Päised ja jalused

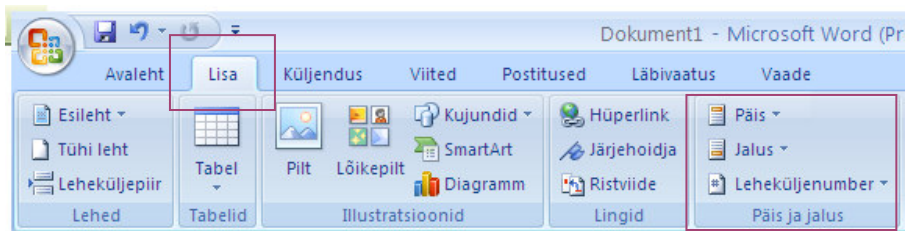
- Vaade → Päis ja jalus
 - Ilmub Päis ja jalus nupuriba



- Lisab automaatselt uuendatava leheküljenumbri
- Leheküljenumbri seaded
- Lisab (*arvuti*) kuupäeva või kellaaja
- Avab Lehekülje häälestus dialoogi

Päised ja jalused

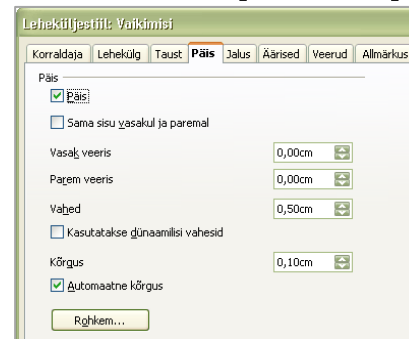
Word 2007



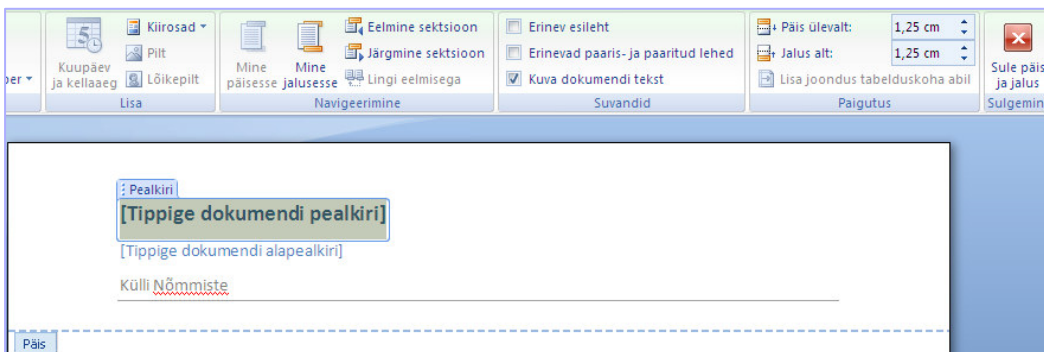
- Pakutakse rida malle
- Malli valimisel avatakse vastavad valikud

OpenOffice Writer

- Vormindus → Lehekülg → Päis (Jalus)



- **Sama sisu vasakul ja paremal** - paaris- ja paaritud leheküljed kasutavad sama sisu
- **Vasak veeris** vahe, mis jäetakse lehekülje vasaku ääre ja päise vasaku ääre vahele
- **Parem veeris** - vahe, mis jäetakse lehekülje parema ääre ja päise parema ääre vahele



- **Vahed** - vahe, mis jäetakse lehekülje teksti ülemise ääre ja päise alumise ääre vahele
- **Kasutatakse dünaamilisi vahesid** - tühistab väljalaieneda päise ja dokumendi sisu vahelisse alasse
- **Kõrgus** - päise soovitatav kõrgus
- **Automaatne kõrgus** - reguleerib automaatselt päise kõrgust vastavalt päise sisule